



**ASSEMBLEIAS**

2 0 2 1

**TUTORIAL  
DE ACESSO**

**COMPUTADOR**



## Seja bem-vindo!

Neste documento você terá o passo a passo de como acessar o sistema de transmissão e votação da sua Assembleia Digital.

A Cooperativa irá encaminhar para você pela notificação do Aplicativo Ailos e Conta Online, o **link de acesso** e o seu **token (senha)** para acessar a Assembleia.

Bom evento!

# Orientações



Sugerimos que você acesse o sistema pelo computador por meio do navegador **Google Chrome**. Para uma melhor experiência, acesse o sistema pelo seu celular/smartphone.



De preferência utilize fones de ouvido durante a transmissão.



Caso tenha mais pessoas na sua casa assistindo a Assembleia, cada pessoa precisa acessar a transmissão de um equipamento diferente para que possamos validar as presenças e votos.



Caso sofra desconexão, aguarde por alguns instantes para reestabelecer.

## Importante

Para participar e votar na sua Assembleia você precisará de um **token (senha)**. A Cooperativa enviará essa informação por meio de uma notificação (*push*) no seu **aplicativo Ailos** e também uma notificação na sua **Conta Online**.

### Como acessar a notificação na Conta Online:

No topo da página clique no ícone de "**Notificações**" e clique em "**Ver Notificações**". Abra a notificação com o assunto "**Assembleia 2021**" para ter acesso a informação do seu token (senha) e ao link do sistema.

### Como acessar as notificações no aplicativo Ailos:

Vá até a área de Notificações, no fim da tela inicial, e clique em "**Ver todas**". Abra a mensagem com o assunto "**Assembleia 2021**" para ter acesso a informação do seu token (senha) e ao link do sistema.

**ASSEMBLEIAS**

2 0 2 1

## **MENU INTERATIVO**

Clique nos botões para interagir

**ACESSO PARA COOPERADOS**

**ACESSO PARA COMUNIDADE  
(NÃO COOPERADOS)**

**COMO VAI FUNCIONAR A SALA DE  
TRANSMISSÃO DA ASSEMBLEIA**

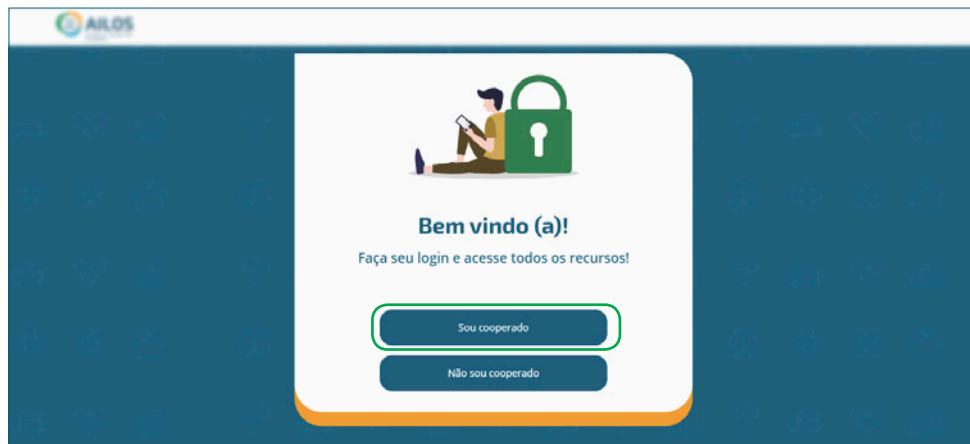
**COMO VAI FUNCIONAR A VOTAÇÃO**

# ACESSO PARA COOPERADOS

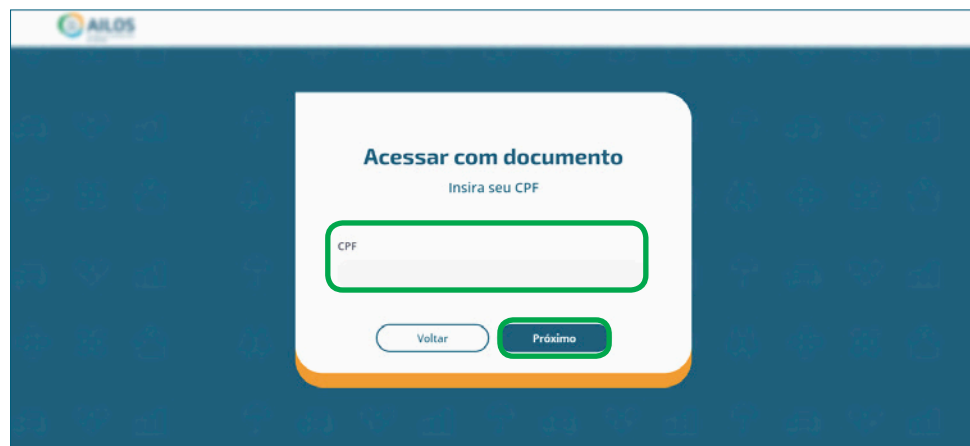
1 - Acesse o link que você recebeu na Conta Online e aplicativo Ailos (<https://assembleias.ailos.coop.br>).

**OU CLIQUE NESTE BOTÃO PARA ACESSAR**

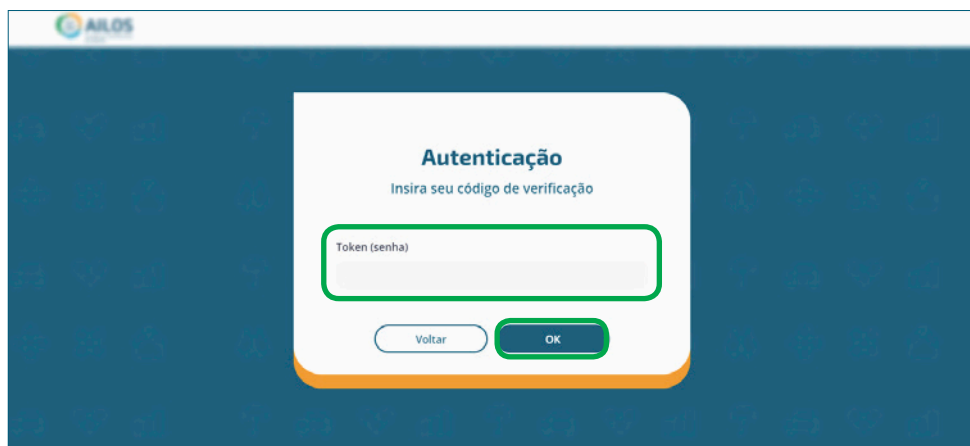
Ao entrar no sistema você deve clicar em **"Sou cooperado"**.




2 - O sistema irá solicitar o seu **CPF**. Digite somente os números e clique em **Próximo**.



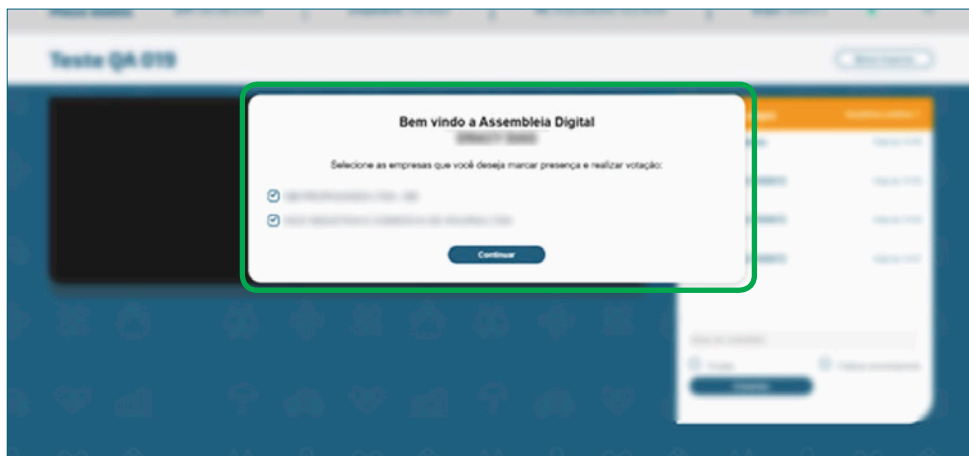
3 - Você será direcionado a uma tela igual a essa. Insira em “Código” o **token (senha)** que você recebeu na Conta Online e no aplicativo Ailos e clique em **OK**.



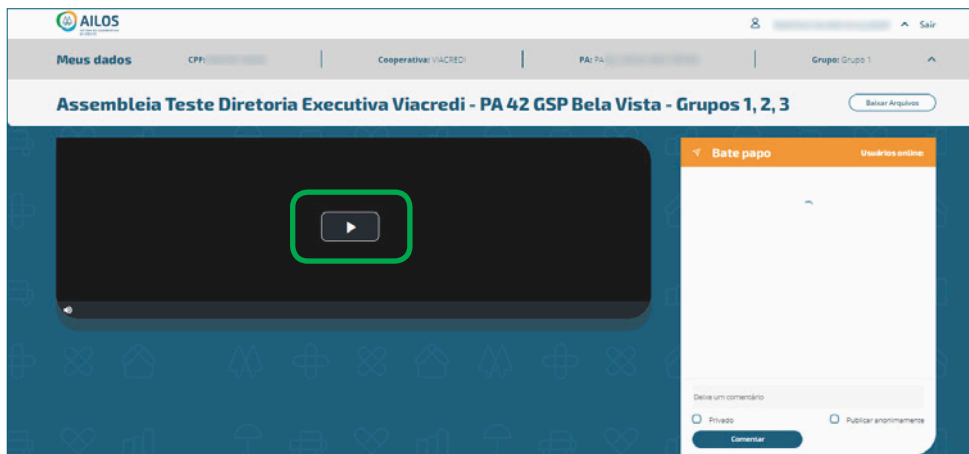
4 - Você será direcionado a uma tela igual a essa. Aqui serão exibidas as salas dos eventos do dia. Clique em **“Assistir Assembleia”**.



5 - Se você tiver alguma empresa atrelada ao seu CPF, o sistema irá solicitar que identifique qual empresa quer representar neste evento. É possível marcar mais de uma opção. Depois, clique em **“Continuar”**.



6 - Ao carregar a tela da Assembleia, aperte no botão **“Play”** e aguarde o início da transmissão.



# ACESSO PARA COMUNIDADE (NÃO COOPERADOS)

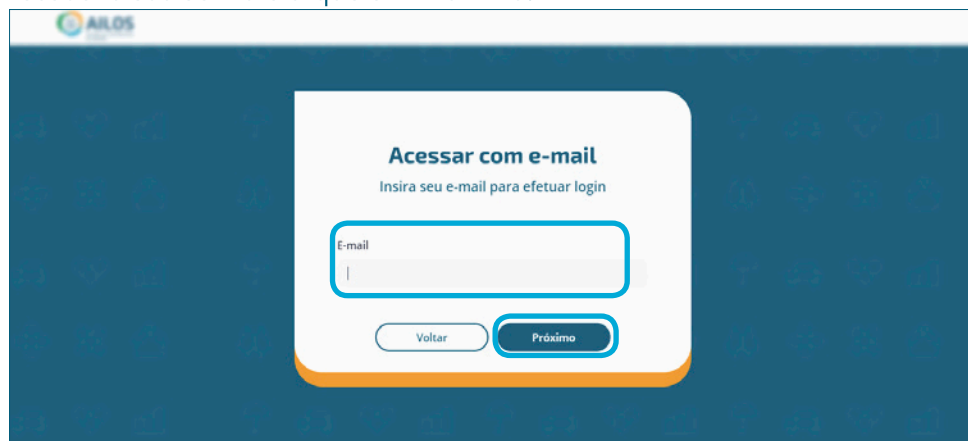
1 - Acesse o link <https://assembleias.aiilos.coop.br/>

**OU CLIQUE NESTE BOTÃO PARA ACESSAR**

Ao entrar no sistema você deve clicar em “**Não sou cooperado**”.

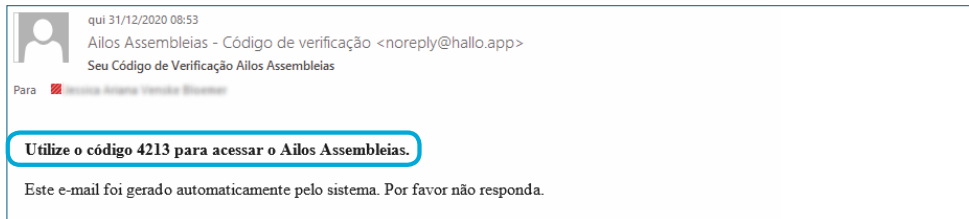


2 - O sistema irá solicitar o seu **e-mail**. Digite um endereço válido para receber a sua senha e clique em **Próximo**.



3 - Você receberá no e-mail informado um código para acessar o sistema das Assembleias.

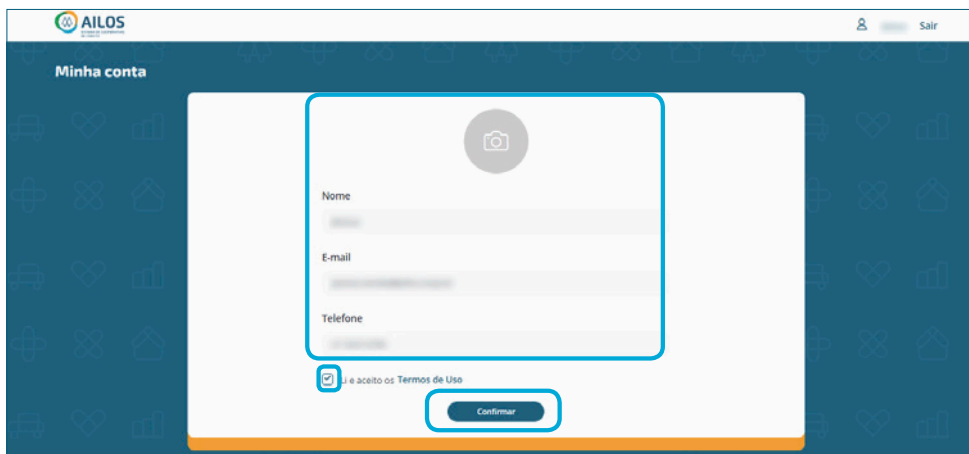
MENU



4 - Volte ao sistema, informe o código recebido e clique em “OK”.




5 - Valide as informações do seu cadastro e selecione “Li e aceito os Termos de Uso”. Depois é só clicar em “Confirmar”.

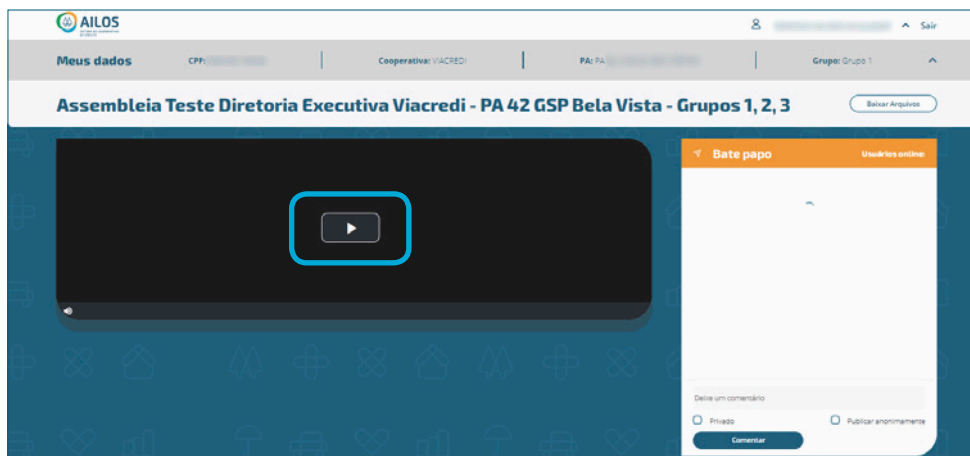




6 - Você será direcionado a uma tela igual a essa. Aqui serão exibidas as salas dos eventos do dia. Clique em **“Assistir Assembleia”**.



7 - Ao carregar a tela da Assembleia, aperte no botão **“Play”** e aguarde o início da transmissão.

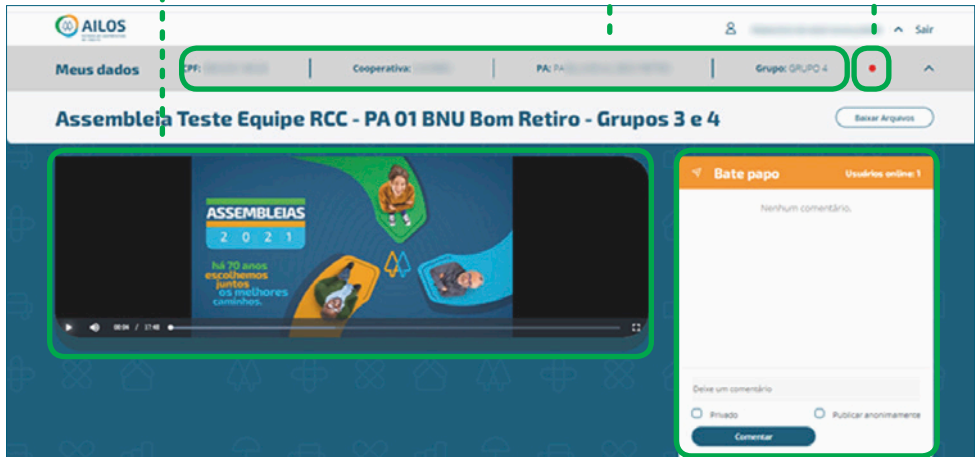


# COMO VAI FUNCIONAR A SALA DE TRANSMISSÃO DA ASSEMBLEIA

Neste espaço aparece a apresentação do evento e também a imagem ao vivo do ministrante.

Neste espaço são exibidas as informações do cooperado.

Se o sinal for verde o cooperado está apto para votar. Se for vermelho, não será possível votar nesse evento.



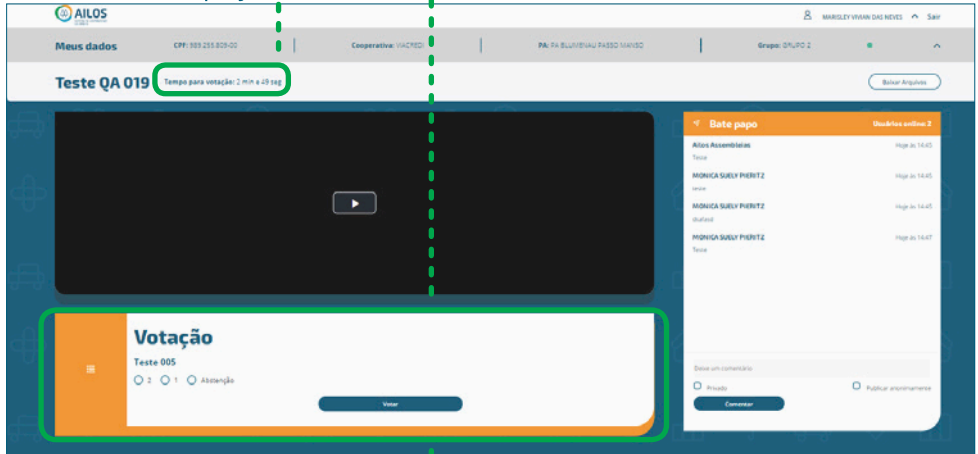
**Todas as interações serão feitas pelo Chat (Comentários).** Devido ao tempo de duração do evento, dúvidas referentes aos temas abordados podem ser feitas diretamente pelo Chat, que serão respondidas por uma equipe de apoio ou pelo ministrante em momento indicado.

# COMO VAI FUNCIONAR A VOTAÇÃO

MENU

O tempo restante para a votação em questão será exibido neste espaço.

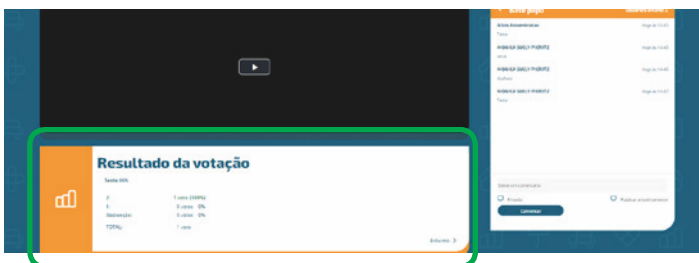
O Ministrante será o responsável por liberar a **votação**. Assim que o fizer, o item a ser votado aparecerá no rodapé da transmissão.



Para votar, selecione a opção desejada e clique em **"Votar"**.



Após votar no item em questão, o sistema apresentará a mensagem **"Voto Computado"**.



A exibição dos resultados da votação do item em questão será exibida no rodapé da tela após o término da votação, logo que o Ministrante autorizar.

# ASSEMBLEIAS

2 0 2 1

